



CYCLE 3

Secourir : les règles de base (2)

PRÉNOM _____

DATE _____



Le traumatisme


DÉCOUVRIR

1 Pour chaque vignette, **écris** le nom du traumatisme correspondant :
traumatisme dorsal - traumatisme du membre supérieur
traumatisme du membre inférieur.

2 Dans chaque cas, **souligne** ce qu'il faut faire, en attendant les secours, pour que la blessure ne s'aggrave pas, et **barre** ce qu'il ne faut pas faire.



- Empêcher le blessé de bouger.
- Envelopper sa blessure dans un bandage.
- Surveiller la conscience et la respiration.
- _____



- Mettre la victime à l'ombre.
- Couvrir la victime et la réconforter.
- Empêcher la victime de bouger.
- Surveiller la conscience et la respiration.
- _____



- Donner de l'eau au blessé.
- Empêcher tout mouvement de la victime.
- Couvrir la victime et la réconforter.
- Surveiller la conscience et la respiration.
- _____



CYCLE 3

PRÉNOM _____

Secourir : les règles de base (2)

DATE _____




Le traumatisme

SE CORRIGER


- 1 Pour chaque vignette, **écris** le nom du traumatisme correspondant :
traumatisme dorsal - traumatisme du membre supérieur
traumatisme du membre inférieur.
- 2 Dans chaque cas, **souligne** ce qu'il faut faire, en attendant les secours, pour que la blessure ne s'aggrave pas, et **barre** ce qu'il ne faut pas faire.



- Empêcher le blessé de bouger.
- ~~Envelopper sa blessure dans un bandage.~~
- Surveiller la conscience et la respiration.
- traumatisme du membre supérieur



- Mettre la victime à l'ombre.
- Couvrir la victime et la réconforter.
- Empêcher la victime de bouger.
- Surveiller la conscience et la respiration.
- traumatisme du membre inférieur



- Donner de l'eau au blessé.
- Empêcher tout mouvement de la victime.
- Couvrir la victime et la réconforter.
- Surveiller la conscience et la respiration.
- traumatisme dorsal